



2024학년도 인권과 성평등 교육

수강 가이드

[학생]

목차



1. 공지사항
2. 블랙보드 내 교육 시작하기
 - (1) 교육 분반 등록하기
 - (2) 강의 시작하기
 - (3) 영상 재생 안내
3. 퀴즈 응시 방법
4. 이수 내역 인증 ★
5. 포털 이수 내역 확인
6. 추가 안내사항

1. 공지사항



1. 교육 기간 및 대상

- 교육 기간 : **2024년 4월 1일 09:00 부터 2025년 2월 11일 23:59 까지**
★중요★ 위 교육 기간 내에 [3단계] 이수내역인증까지 완료하여야 교육 이수 인정
- 교육 대상 : 학부생, 일반대학원생, 특수·전문대학원생(생명환경과학대학원, 미디어대학원, 법학전문대학원, 국제대학원, 교육대학원, 법무대학원), 전임교원, 비전임교원, 축탁강사, 직원 등 고려대학교 구성원 전원.
구성원 신분 별 관련 규정은 포털 공지 및 인권센터 홈페이지 교육 메뉴에서 확인 가능

2. 교육 이수절차 (총 3단계)

- [1단계] 총 9개 교육 영상 시청
- [2단계] 퀴즈 응시 (수료기준 : 70점)
- [3단계] 이수내역인증 클릭하여 포털 로그인 완료
★중요 3단계 진행되지 않으면 포털에서 이수 확인 불가능

3. 포털 내 교육 이수 확인

- 학생 : 포털 > 수업 > 교육이수현황조회

1. 공지사항



4. 교육내용 (학생용)

총 : 2시간 40분 57초

- 0) 인권과 성평등 교육 개요 (2분 27초)
- 1) 성희롱 예방교육 (43분 25초)
 - part 1 (25분 48초)
 - part 2 (17분 37초)
- 2) 성폭력 예방교육 (43분 9초)
 - part 1 (25분 43초)
 - part 2 (17분 26초)
- 3) 데이트폭력 예방교육 (30분 36초)
 - part 1 (12분 23초)
 - part 2 (18분 13초)
- 4) 성매매 예방교육 (41분 20초)
 - part 1 (21분 14초)
 - part 2 (20분 6초)

5. 문의

[컨텐츠 및 수료증 관련 문의]

- 서울캠퍼스 : 인권·성평등센터 (humanrights@korea.ac.kr)
- 세종캠퍼스 : 세종 인권·성평등센터 (sjequality@korea.ac.kr)

[시스템 관련 문의]

- 원격교육센터(elearning@korea.ac.kr)

2. 블랙보드 내 교육 시작하기



(1) 교육 분반 등록하기

- 블랙보드 들어가는 법
 - > 포털 오른쪽 블랙보드 클릭

The screenshot shows the KUPID (Korea University Portal to Information Depository) website. The top navigation bar includes the KUPID logo, language options (ON, 로그아웃, ENGLISH), and a search bar. Below the navigation bar, there are several menu items: 메일, 등록/장학, 수업, 학적/졸업, 정보생활, 게시판, 커뮤니티, 지식관리, and 연구포털. The main content area is divided into several sections: '메일' (Email) with a '사용자 정보 수정' dropdown, 'KU 협업도구' (KU Collaboration Tools) with '쪽지' (0 통), '질문과답변' (0 건), and '빠른서비스' (Quick Services). The '메인페이지' (Main Page) section features a '학사일정' (Academic Calendar) table and an '일반 공지사항 | 장학금 공지사항' (General Notice | Scholarship Notice) section. The '학사일정' table lists various academic events with their dates and responsible departments. The '일반 공지사항 | 장학금 공지사항' section lists COVID-19 related notices and scholarship information. On the right side of the page, there is a vertical sidebar with various utility links. The 'Blackboard' link is highlighted with a red circle and a black arrow pointing to it.

학사일정	학사팀	2020-04-21 ~ 2020-07-31
• 2020학년도 제2학기 이종전공 전형 시행 안내(일정 수정)	학사팀	2020-04-21 ~ 2020-07-31
• [일반대학원]2020학년도 1학기 대학원 조건부 학위청구논문심사 신청안내 대학원행정실	대학원행정실	2020-04-14 ~ 2020-06-16
• [일반대학원]2020학년도 제 1학기 일반대학원 학위청구논문 심사 안내(04.29 수정)	대학원행정실	2020-04-13 ~ 2020-07-10
• [학사팀] 2020학년도 제2학기 융합전공 신청 안내	학사팀	2020-03-30 ~ 2020-05-17
• [학사팀] 2020학년도 제2학기 학생설계전공 신청 안내	학사팀	2020-03-25 ~ 2020-06-30
• [일반대학원]2020년 1학기 대학원 특별휴학 시행 안내(코로나19관...	대학원행정실	2020-02-29 ~ 2020-05-29
• [일반대학원] 2020학년도 1학기 학사일정 변경 안내(2020.04.20수...	대학원행정실	2020-02-18 ~ 2021-02-28
• [교양교육원] 사고와표현(외국인반) 폐지 및 재수강/미이수자 수강안내	교양교육원	2020-01-31 ~ 2023-01-30
• [재무부] 2020학년도 1학기 대학(원) 재학생·복학생·재입학생 등록 안내	재무부	2020-01-29 ~ 2020-06-30
• [재무부]2020학년도 1학기 대학(원) 분할납부 신청 및 등록안내	재무부	2020-01-13 ~ 2020-08-31

일반 공지사항 장학금 공지사항	총무부	2020-05-04
• 코로나 19 관련 교내 출입통제 및 발열 검진소 운영 안내	총무부	2020-05-04
• [4/23업데이트] 5월 4일 이후 수업계획 안내	학사팀	2020-04-23
• [4/22업데이트] 코로나19 심각단계 격상에 따른 긴급조치 알림(요약)	학생지원부	2020-02-27
• [2/7 업데이트] 코로나19 이사회안 및 학원확진 발생 시 대응계획	전략기획팀	2020-02-10


2. 블랙보드 내 교육 시작하기

(1) 교육 분반 등록하기

- 블랙보드 로그인



고려대학교 인권·성평등센터
Korea University
The Center for Human Rights & Gender Equity



The screenshot shows the login interface for KULMS (Korea University Learning Management System). On the left, there is a banner with the Korea University logo and the motto "LIBERTAS JUSTITIA VERITAS". The main content area is dark red and contains the text "KULMS에 로그인하세요. 학습관리시스템". Below this, there are two radio buttons: "통합 로그인" (selected) and "이외". There are two input fields for username and password. A red circle highlights the "로그인" (Login) button, with a mouse cursor pointing to it. At the bottom, there is a link for "비밀번호를 잊으셨습니까?" (Forgot your password?).

2. 블랙보드 내 교육 시작하기



(1) 교육 분반 등록하기

- 분반 등록 하기
 - > ① 블랙보드 왼쪽 메뉴 중 '안내 페이지' 클릭
 - ② 2024년 인권과 성평등 교육-00분반 '클릭'

The screenshot displays the Korea University LMS interface. On the left, a dark red navigation menu is visible, with the '안내 페이지' (Guide Page) option circled in red and labeled with a circled '1'. The main content area features a header with the Korea University logo and 'KOREA UNIVERSITY LMS' text. Below the header, there is a banner for 'KOREA UNIVERSITY' with the text 'The Statutory Compulsory Education and Recommended Education For Student Enrollment'. In the bottom right corner of the main content area, the course title '2024년 인권과 성평등 교육-00분반' is circled in red and labeled with a circled '2'. A help icon (?) is located in the bottom right corner of the page.

2. 블랙보드 내 교육 시작하기

(1) 교육 분반 등록하기

- 자가등록 : ① '확인' 클릭

[학생] 2024년 인권과 성평등 교육 - 01분반 자가 등록

자가 등록

코스에 등록: [학생] 2024년 인권과 성평등 교육 - 01분반

교수자: 강지영

설명:

카테고리: 교육학;고등교육

확인

- 자가등록 성공 확인 후 ② '뒤로' 클릭

자가 등록

성공: 2018421108이(가) [학생] 2024년 인권과 성평등 교육 - 01분반 에 등록했습니다. 코스에서 계속 작업하려면 뒤로를 누른 후 코스 활동을 진행하십시오.
2020년 5월 6일 수요일 오후 12시 05분 16초 KST

← 뒤로



2. 블랙보드 내 교육 시작하기



(1) 교육 분반 등록하기

● 코스 들어가기

- > ① 블랙보드 왼쪽 메뉴 중 '코스' 클릭
- ② 등록한 '2024년 인권과 성평등 교육-00분반' 클릭

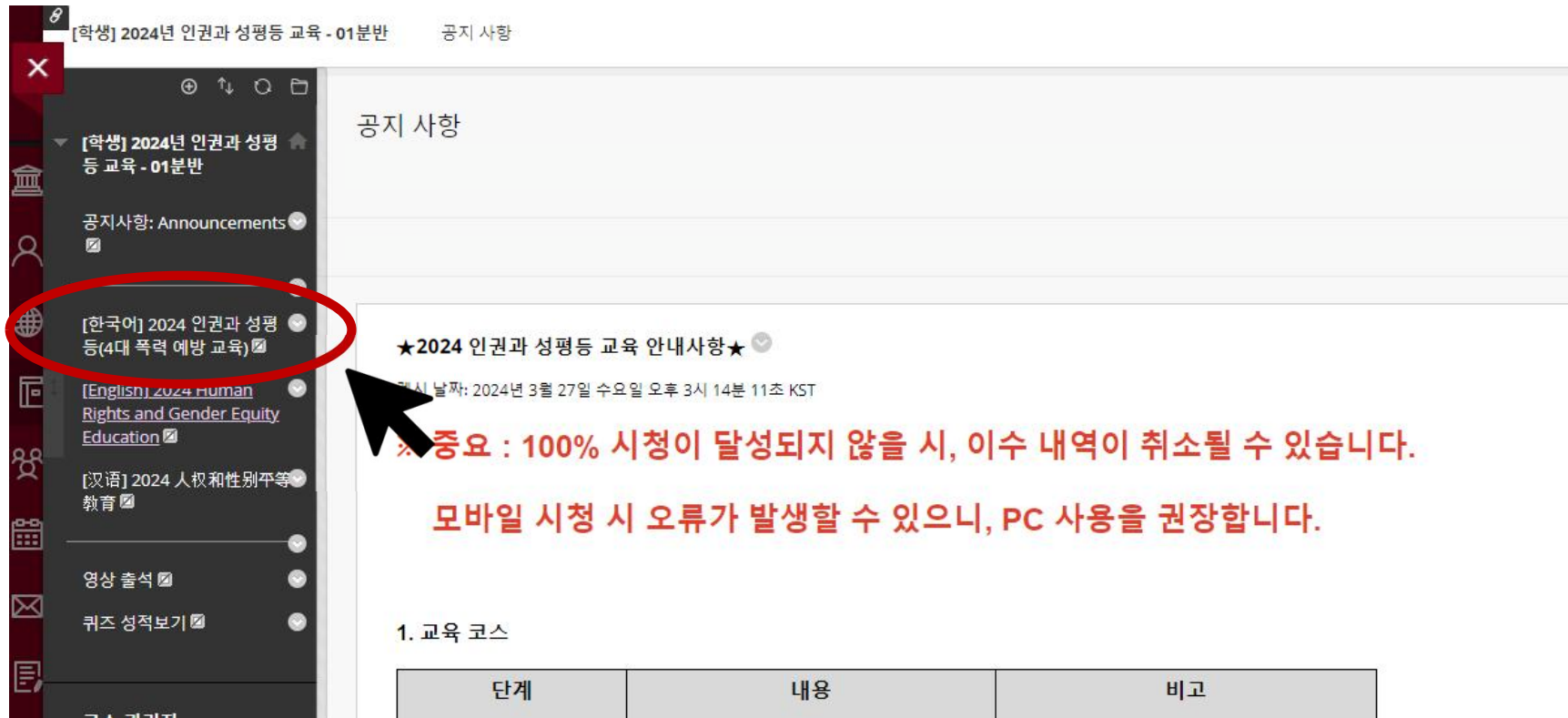
The screenshot displays the Blackboard user interface. On the left, a dark red sidebar contains a navigation menu with icons and text labels: '안내 페이지', '인권성평등센터', '활동 스트림', '코스', '커뮤니티', '캘린더', '메시지', '성적', and '도구'. The '코스' (Course) item is circled in red with the number '1'. The main content area shows a list of courses. The first course entry is circled in red with the number '2'. It reads: '20241RHRGE00101 [학생] 2024년 인권과 성평등 교육 - 01분반 오리지널 코스 화면 보기' with sub-links for '공개', '팀티칭코스', and '추가 정보'. Below this, the text '학기가 지정되지 않은 코스 목록' is visible.

2. 블랙보드 내 교육 시작하기



(2) 강의 시작하기

- 코스 내 메뉴 중 하나의 언어 선택



The screenshot shows the Blackboard interface for a course titled "[학생] 2024년 인권과 성평등 교육 - 01분반". The left sidebar menu is open, and the option "[한국어] 2024 인권과 성평등 등(4대 폭력 예방 교육)" is circled in red. A black arrow points from this menu item to the main content area. The main content area displays an announcement titled "★2024 인권과 성평등 교육 안내사항★" with a date of "2024년 3월 27일 수요일 오후 3시 14분 11초 KST". The announcement text reads: "※중요 : 100% 시청이 달성되지 않을 시, 이수 내역이 취소될 수 있습니다. 모바일 시청 시 오류가 발생할 수 있으니, PC 사용을 권장합니다." Below the announcement, there is a section titled "1. 교육 코스" followed by a table with three columns: "단계", "내용", and "비고".

단계	내용	비고
----	----	----

2. 블랙보드 내 교육 시작하기

(2) 강의 시작하기

● 공지사항 숙지

[한국어] 2024 인권과 성평등(4대 특력 예방 교육)

콘텐츠 생성 평가 도구 파트너 콘텐츠

[공지사항] 2024 인권과 성평등 교육

※ 중요 : 100% 시청이 달성되지 않을 시, 이수 내역이 취소될 수 있습니다.

- 교육명
인권과 성평등 교육
- 교육대상
학부생, 일반대학원생, 특수 전문대학원생(생명환경과학대학원, 미디어대학원, 법학전문대학원, 국제대학원, 교육대학원, 법무대학원)
- 교육내용 (교육목적, 법적근거 포함)
교육목적
- 고내 구성원의 인권감수성을 증진하고 성평등인식을 개선하는 것을 목적으로 함
법적근거
- 양성평등기본법 제30조(성폭력·가정폭력·성매매 범죄의 예방 및 성희롱 방지)
- 성매매방지 및 피해자 보호 등에 관한 법률 제5조(성매매 예방교육)
- 성폭력방지 및 피해자 보호 등에 관한 법률 제5조(성폭력 예방교육 등)
고내규정
- 학부생, 교육과정 편성·운영 시행세칙 제43조(졸업요건)
- 일반대학원생, 대학원 학칙 일반대학원 시행세칙 제43조(석사학위 청구논문 제출자격), 제44조(박사학위 청구논문 제출자격)
- 특수 전문대학원생, 생명환경과학대학원, 미디어대학원, 법학전문대학원, 국제대학원, 교육대학원, 법무대학원은 각 대학원 시행세칙(또는 운영규정)에 근거하여 이수하여야 함
- 학습내용 (동영상 콘텐츠 관련 제목, 학습시간 등)
총 : 2시간 40분 57초
0) 인권과 성평등 교육 개요 (2분 27초)
1) 성희롱 예방교육 (43분 25초)



● 2024 인권과 성평등 교육 시작하기 '클릭'

- part 1 (25분 43초)
- part 2 (17분 26초)
3) 데이트폭력 예방교육 (30분 36초)
- part 1 (12분 23초)
- part 2 (18분 13초)
4) 성매매 예방교육 (41분 20초)
- part 1 (21분 14초)
- part 2 (20분 6초)
5. 문의사항
컨텐츠 및 수료증 관련 문의
- 서울캠퍼스 : 인권·성평등센터 (humanrights@korea.ac.kr)
- 세종캠퍼스 : 세종 인권·성평등센터 (sejquality@korea.ac.kr)
시스템 관련 문의
- 원격교육센터(learning@korea.ac.kr)
6. 기타 (이수증 출력 등)
★ 중요 사항 : 3단계 이수를 반드시 완료하여야 합니다.
★ 통시재생 혹은 배속재생 시 교육 이수 시간이 인정되지 않습니다.
★ 컨텐츠 접근에 관하여 트래킹을 하고 있으며 100% 시청이 달성되지 않을 시, 이수 내역이 취소될 수 있습니다.
★ 수강가이드북은 첨부파일, 포털공지(일반공지)에 있습니다.
★ 이수증 출력은 쿠키이브(https://kuchive.korea.ac.kr)에서 가능합니다.
첨부된 이수증 출력 가이드에 따라 출력하시면 됩니다.
[1단계] 9개 강의 시청완료하기
[2단계] 퀴즈 풀기 (70점 이상)
[3단계] ★인증하기 (아이디 비밀번호 입력)

2024 인권과 성평등 교육 시작하기

※ 중요 : 100% 시청이 달성되지 않을 시, 이수 내역이 취소될 수 있습니다.

2. 블랙보드 내 교육 시작하기

(2) 강의 시작하기

- [1단계]인권과 성평등 교육 영상 클릭

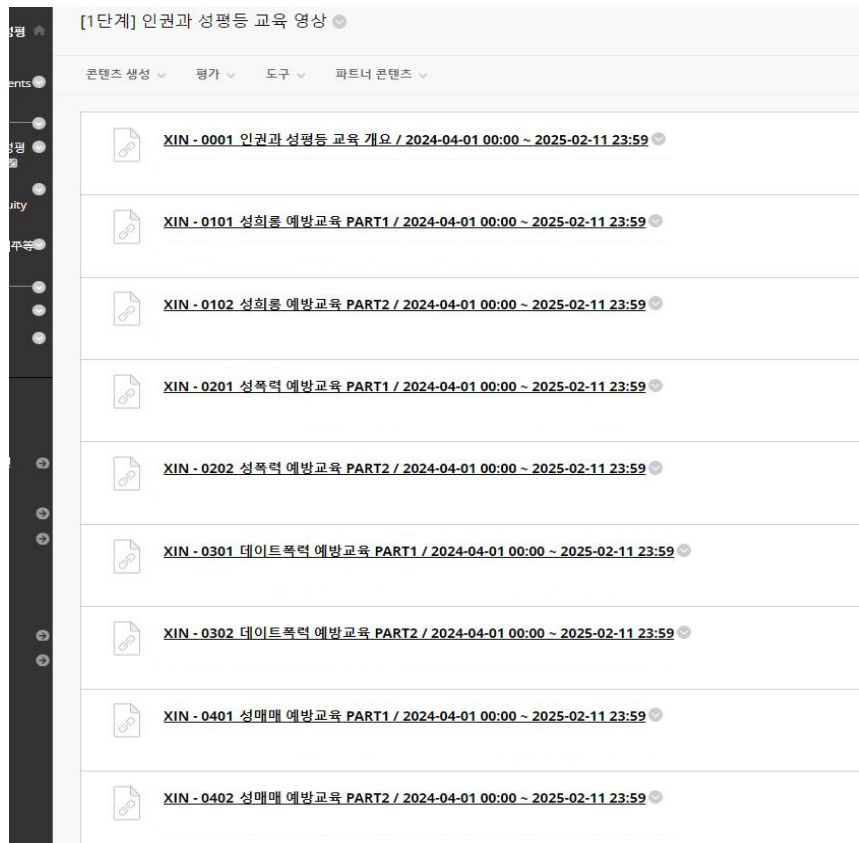


The screenshot displays the Blackboard interface for a course titled "[학생] 2024년 인권과 성평등 교육 - 01분반". The left sidebar contains a navigation menu with the following items: "[학생] 2024년 인권과 성평등 교육 - 01분반", "공지사항: Announcements", "[한국어] 2024 인권과 성평등(4대 폭력 예방 교육)", "[English] 2024 Human Rights and Gender Equity Education", and "[汉语] 2024 人权和性别平等教育". The main content area shows the course title "2024 인권과 성평등 교육 시작하기" and a folder icon labeled "[1단계] 인권과 성평등 교육 영상" with a sub-link "리뷰 완료 시 체크".

2. 블랙보드 내 교육 시작하기

(2) 강의 시작하기

- [1단계] 모든 영상 링크를 각각 클릭하여 9개 영상 시청



The screenshot displays a Blackboard course interface. At the top, the title is "[1단계] 인권과 성평등 교육 영상". Below the title, there are navigation options: "콘텐츠 생성", "평가", "도구", and "파트너 콘텐츠". The main content area lists nine video links, each with a document icon and a download icon. The links are as follows:

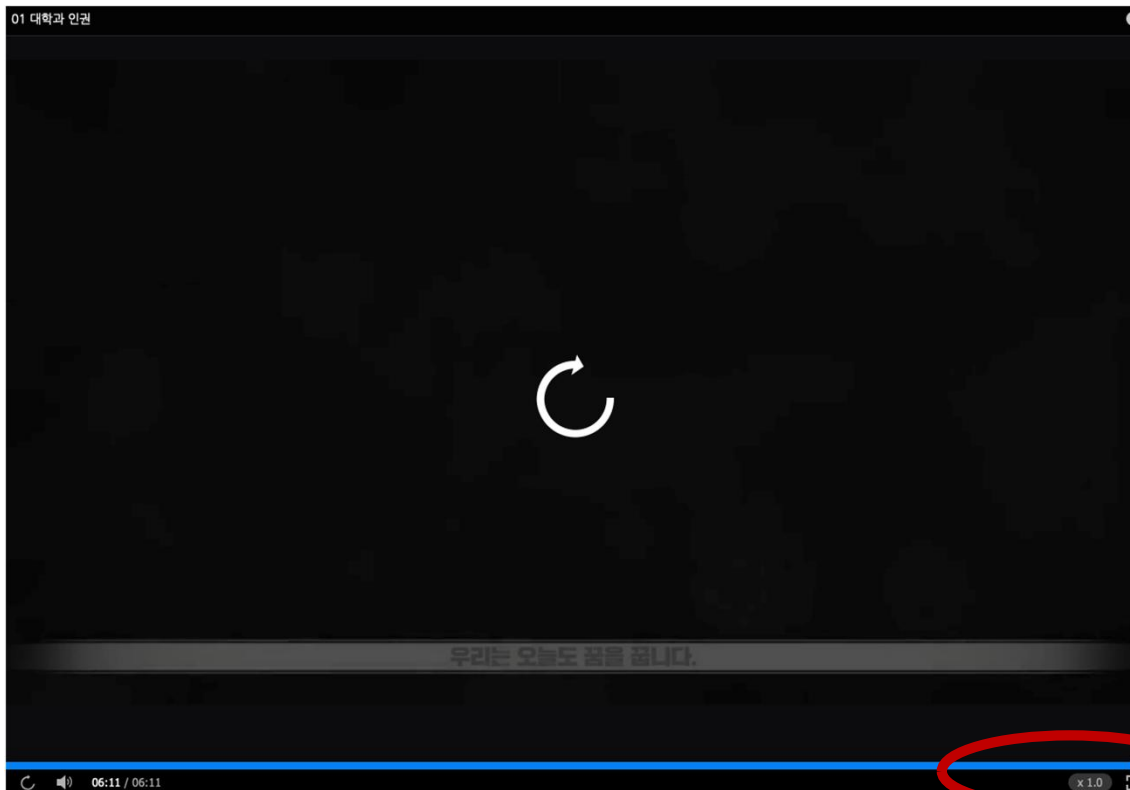
- XIN - 0001 인권과 성평등 교육 개요 / 2024-04-01 00:00 ~ 2025-02-11 23:59
- XIN - 0101 성희롱 예방교육 PART1 / 2024-04-01 00:00 ~ 2025-02-11 23:59
- XIN - 0102 성희롱 예방교육 PART2 / 2024-04-01 00:00 ~ 2025-02-11 23:59
- XIN - 0201 성폭력 예방교육 PART1 / 2024-04-01 00:00 ~ 2025-02-11 23:59
- XIN - 0202 성폭력 예방교육 PART2 / 2024-04-01 00:00 ~ 2025-02-11 23:59
- XIN - 0301 데이트폭력 예방교육 PART1 / 2024-04-01 00:00 ~ 2025-02-11 23:59
- XIN - 0302 데이트폭력 예방교육 PART2 / 2024-04-01 00:00 ~ 2025-02-11 23:59
- XIN - 0401 성매매 예방교육 PART1 / 2024-04-01 00:00 ~ 2025-02-11 23:59
- XIN - 0402 성매매 예방교육 PART2 / 2024-04-01 00:00 ~ 2025-02-11 23:59



2. 블랙보드 내 교육 시작하기

(3) 영상 재생 안내

- [1단계] 각 영상 마다 100% 시청 필수



★ 배속 재생 금지 (이수 인정 안됨)

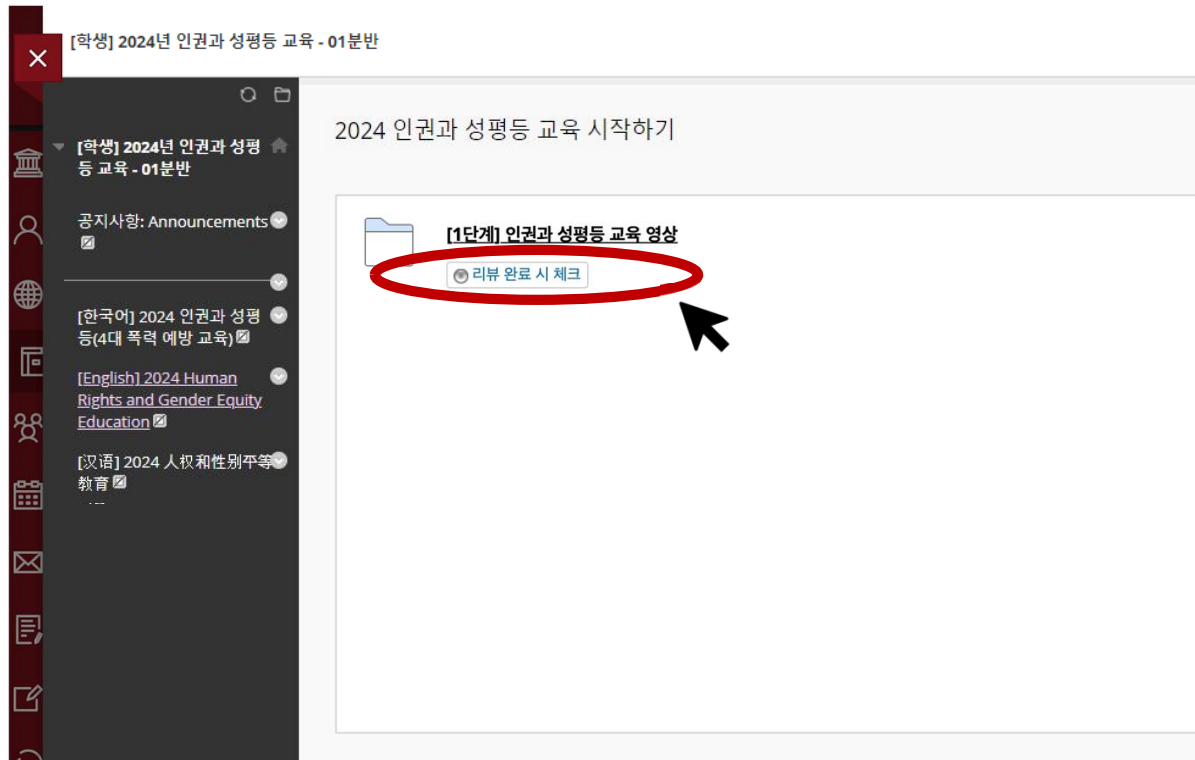
★ 동시 재생 금지 (이수 인정 안됨)



3. 퀴즈 응시 방법



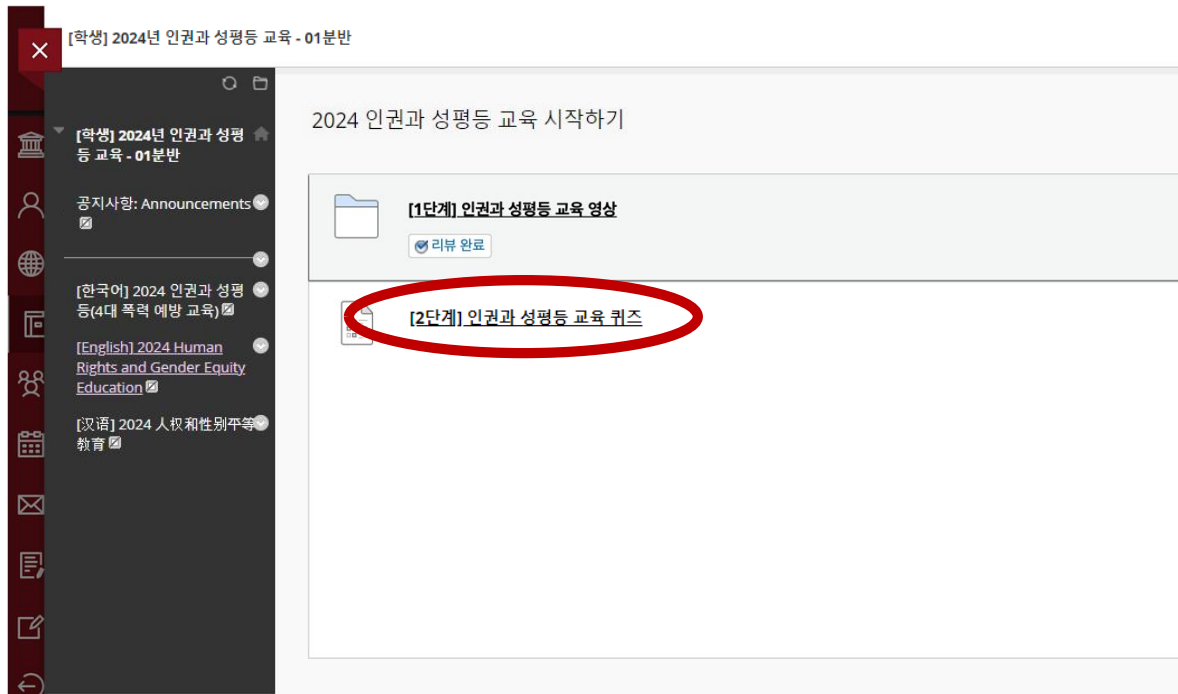
- [1단계] 9개 영상 시청 후 '리뷰 완료 시 체크' 클릭
- 영상 시청 전에 클릭하면 수수료 발급이 안 될 수 있음



3. 퀴즈 응시 방법



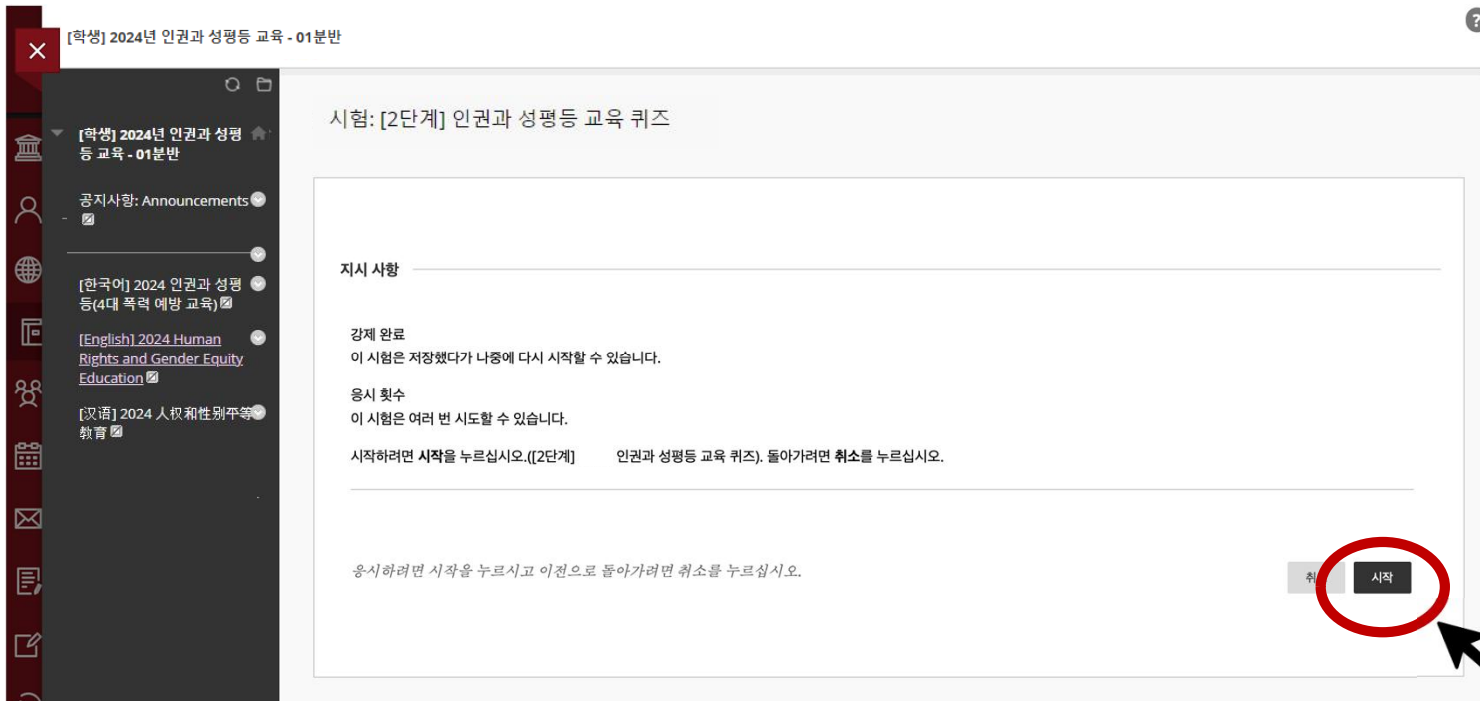
- [1단계] 9개 영상 시청 후 '리뷰 완료' 상태 변경 후
- > [2단계] 인권과 성평등 교육 퀴즈 활성화됨



3. 퀴즈 응시 방법



● '시작' 클릭



3. 퀴즈 응시 방법



● 시험 응시 후 '저장 후 제출' 클릭

문제 9

10 점 답변 저장

다음 설명이 맞으면 O, 틀리면 X로 답하시오.

성희롱, 성폭력은 개인과 개인 간에 발생하는 문제이며, 가해자의 잘못된 인식으로 발생하는 문제이므로 가해자에 대한 강력한 처벌이 이루어진다면 성희롱, 성폭력은 근절될 수 있다.

- O
- X

문제 10

10 점 답변 저장

다음 설명이 맞으면 O, 틀리면 X로 답하시오.

성희롱은 개인적인 문제이므로 각자 알아서 해결하는 것이 마땅하다.

- O
- X

모든 응답을 저장 후 제출하려면 **저장 후 제출**을 누르시고 모든 답안을 저장하려면 **저장 후 계속**을 누르십시오.

저장 후 계속

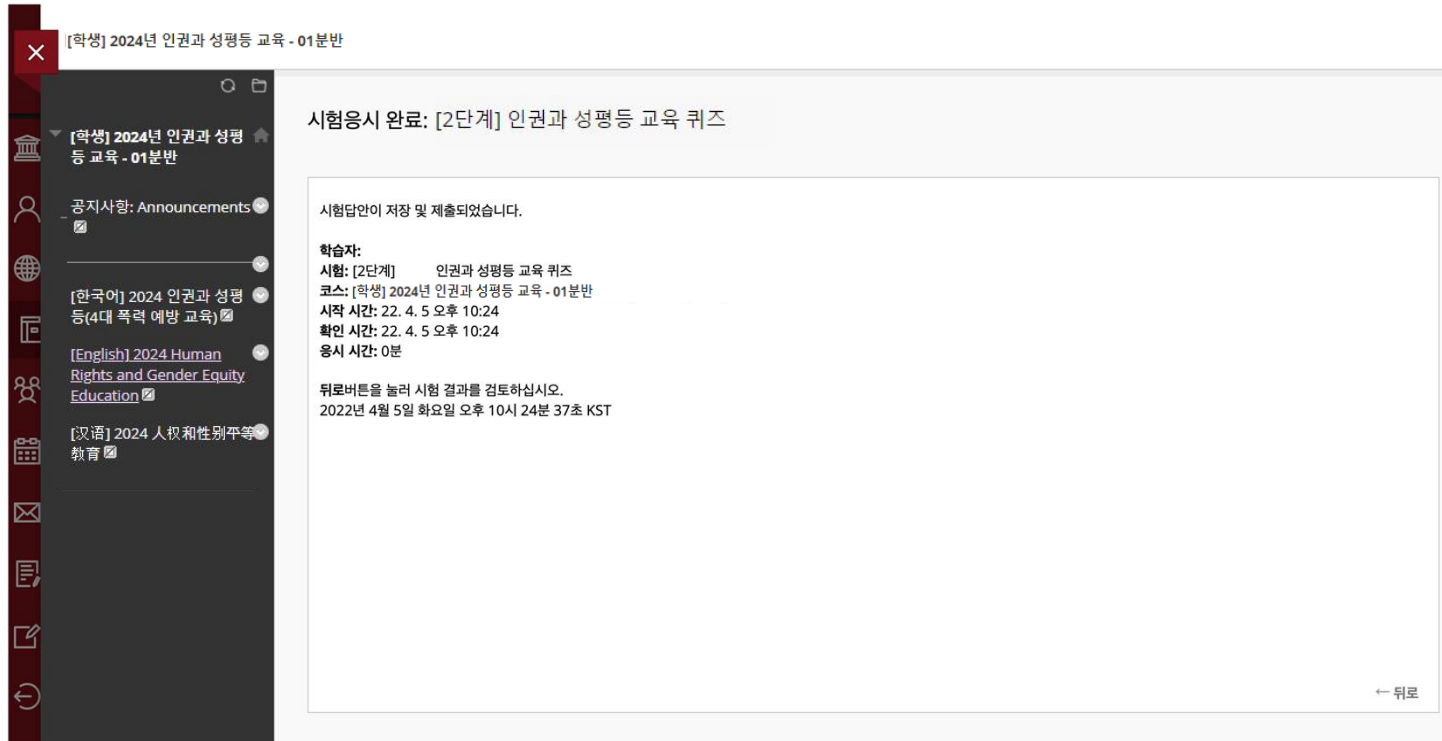
저장 후 제출



3. 퀴즈 응시 방법



- 시험 응시 완료 화면 확인
퀴즈 점수가 **70점 이상**인 경우에만 '[3단계] 2024 인권과 성평등 교육 인증'이 활성화됩니다.



4. 이수 내역 인증 ★



- 선택한 언어 메뉴 다시 클릭

[학생] 2024년 인권과 성평등 교육 - 01분반 공지 사항

공지 사항

[학생] 2024년 인권과 성평등 교육 - 01분반

공지사항: Announcements

[한국어] 2024 인권과 성평등(4대 폭력 예방 교육)

[English] 2024 Human Rights and Gender Equity Education

[汉语] 2024 人权和性别平等教育

영상 출석

퀴즈 성적보기

★2024 인권과 성평등 교육 안내사항★

발행 일자: 2024년 3월 27일 수요일 오후 3시 14분 11초 KST

※ 중요 : 100% 시청이 달성되지 않을 시, 이수 내역이 취소될 수 있습니다.

모바일 시청 시 오류가 발생할 수 있으니, PC 사용을 권장합니다.

1. 교육 코스

단계	내용	비고
----	----	----

4. 이수 내역 인증 ★



● 스크롤 다운 > 2024 인권과 성평등 교육 시작하기 클릭

- part 1 (25분 43초)
- part 2 (17분 26초)

3) 데이터폭력 예방교육 (30분 36초)
- part 1 (12분 23초)
- part 2 (18분 13초)

4) 성매매 예방교육 (41분 20초)
- part 1 (21분 14초)
- part 2 (20분 6초)

5. 문의사항

컨텐츠 및 수료증 관련 문의
- 서울캠퍼스 : 인권·성평등센터 (humanrights@korea.ac.kr)
- 세종캠퍼스 : 세종 인권·성평등센터 (sjequality@korea.ac.kr)

시스템 관련 문의
- 원격교육센터(elearning@korea.ac.kr)

6. 기타 (이수증 출력 등)

- ★ 중요 사항 : 3단계 이수를 반드시 완료하여야 합니다.
- ★ 동시재생 혹은 배속재생 시 교육 이수 시간이 인정되지 않습니다.
- ★ 컨텐츠 접근에 관하여 트래킹을 하고 있으며 100% 시청이 달성되지 않을 시, 이수 내역이 취소될 수 있습니다.
- ★ 수강가이드북은 첨부파일, 포털공지(일반공지)에 있습니다.
- ★ 이수증 출력은 쿠카이브(<https://kuchive.korea.ac.kr>)에서 가능합니다.
첨부된 이수증 출력 가이드에 따라 출력하시면 됩니다.

[1단계] 9개 강의 시청완료하기
[2단계] 퀴즈 풀기 (70점 이상)
[3단계] ★인증하기 (아이디 비밀번호 입력)

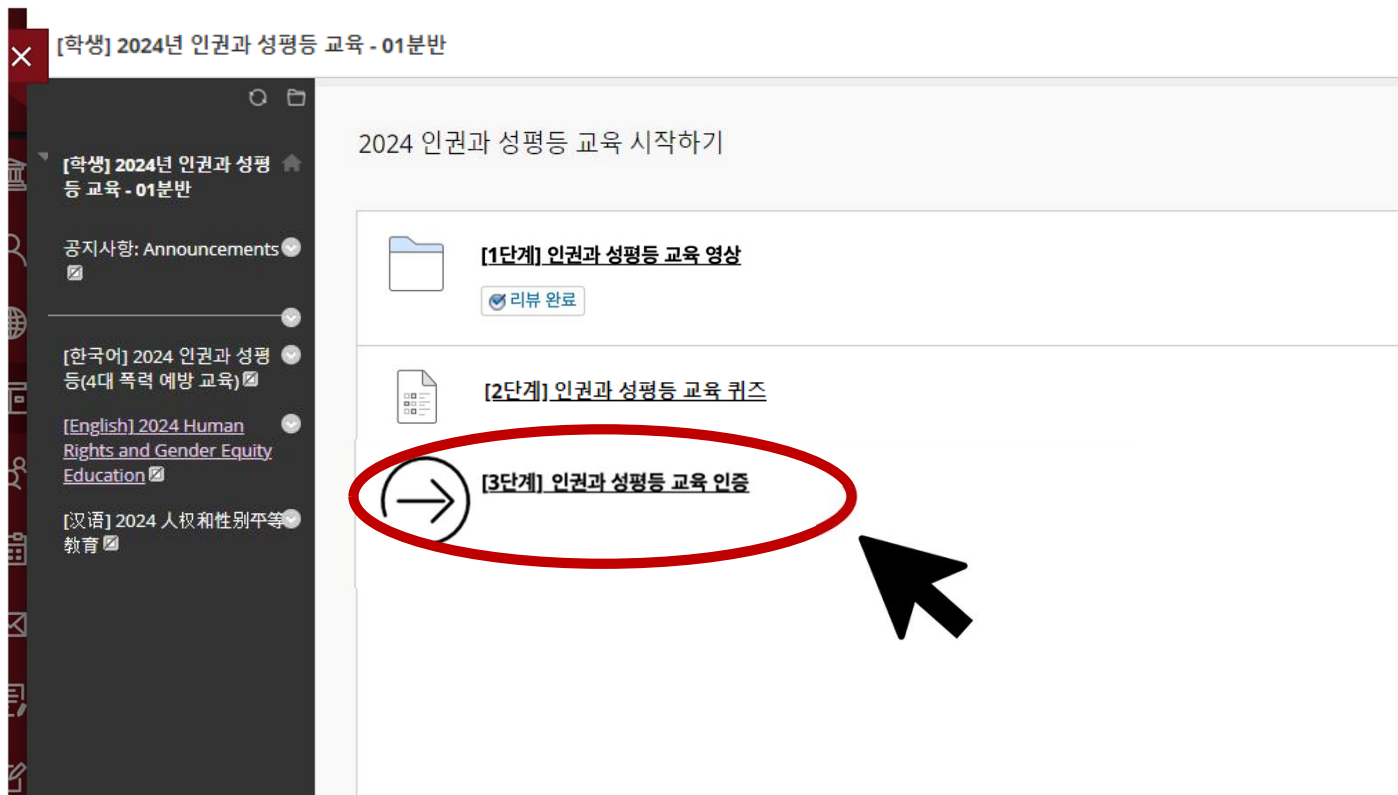
2024 인권과 성평등 교육 시작하기

※ 중요 : 100% 시청이 달성되지 않을 시, 이수 내역이 취소될 수 있습니다.

4. 이수 내역 인증 ★



- [3단계] 이수내역 인증 메뉴가 활성화 되어 화면에 나타남 > 클릭



4. 이수 내역 인증 ★



- 포털 아이디/ 비밀번호 입력 후 '확인' 클릭

교육 이수 내역 입력 인증

* 필수 입력사항

고려대학교 인증 _____

고려대교 포탈아이디와 비밀번호를 입력하시기 바랍니다.

* 포탈아이디

* 비밀번호

계속 진행하려면 확인을 클릭하세요. 이전 단계로 돌아가려면 취소를 클릭하세요.

4. 이수 내역 인증 ★



● 입력 완료 확인

The screenshot shows a web application interface. At the top, there is a header with a close button (X) and the text "[학생] 2024년 인권과 성평등 교육 - 01분반". Below the header is a sidebar menu with several items, including "[학생] 2024년 인권과 성평등 교육 - 01분반", "공지사항: Announcements", "[한국어] 2024 인권과 성평등 등(4대 폭력 예방 교육)", "[English] 2024 Human Rights and Gender Equity Education", and "[汉语] 2024 人权和性别平等教育". The main content area displays the title "교육 이수 내역 입력 결과" and the message "정상적으로 입력 완료되었습니다." (Successfully completed input).

5. 포털 이수 내역 확인



● 학생: 포털 > 수업 > 교육이수현황조회

KUPID Korea University Portal to Information Depository

노현서 (slimshady96) ON | 로그아웃 | ENGLISH | 검색어를

메일 | 등록/장학 | **수업** | 성적/졸업 | 정보생활 | 게시판 | 커뮤니티 | 포털

수강안내

- 계절수업개설희망과목
- 학부 전공과목
- 학부 교양/교직과목
- 학부 유사과목
- 학부 선수과목
- 학부 식재(유사폐지)과목
- 대학원 전공과목
- 강의실안내
- 수강신청 학년 조회
- 수강신청안내(서울)
- 수강신청안내(세종)

수강신청

- 수강소감조회
- 학부수강신청
- 수강신청 내역조회
- 계절수업 수강신청 과목 포기

수업활동

- 출석인정 신청
- 무단휴강신고

학생상담

- 정기상담신청
- 수시상담신청
- 지도교수일정
- 설문조사
- 게시판
- 공지사항

학생포트폴리오

- 학습성과등록
- 교과과정외활동등록
- 설계
- 학습성과 현황조회
- 학기별교과목학습성과조회
- 교과과정외 활동조회

교육이수현황조회

교환학생

- 교환학생 신청
- 교환학생 합격수락
- 교환학생 신청결과

내	학사팀	2020-11-18
내	재무부	2020-07-27
내	학사팀	2020-11-26
내	학사팀	2020-11-18
내	학사팀	2020-11-18
내	학사팀	2020-12-29
내	한자한문연...	2020-12-05
내	학사팀	2020-11-09
내	학사팀	2020-11-03
내	사범대학행정실	2020-11-02

학생지원부
정책기획팀
정보인프라부
대학사업팀
글로벌리더십센터

6. 추가 안내 사항



고려대학교 인권·성평등센터
Korea University
The Center for Human Rights & Gender Equity

고려대학교에는 교내 모든 종류의 차별 및 인권침해를 방지하기 위한 **인권·성평등센터**가 있습니다.

교육을 수료하신 후 문의 사항이나, 필요하신 사항이 있으면 다음 안내를 참고하시길 바랍니다.



센터 약도



서울시 성북구 안암로 145 고려대학교 동원글로벌 리더십홀 101호 (02841 인권·성평등센터)



센터 소개

고려대학교 인권·성평등 센터는

고려대학교 인권·성평등센터는 교내 규정에 따라 구성원들의 인권과 성적자기결정권을 보호하고, 교내에서 발생한 기본권리 침해 사안에 대하여 즉각적인 대응과 상담제공을 주요 업무로 하고 있습니다. 또한 인권과 성인지 감수성 향상을 위해 다양한 교육을 진행하고, 성희롱·성폭력 및 성매매 그리고 가정폭력 예방을 위한 법정교육을 담당합니다. 인권존중과 성평등한 대학 캠퍼스 문화를 바탕으로 한 교육환경을 조성함으로써 개인의 존엄과 능력을 최대한 발휘할 수 있도록 기여하고 있습니다.



고려대학교 인권·성평등센터
Korea University
The Center for Human Rights & Gender Equity